

الصلاة



اعداد المهندس خالد محمد خالد



الحمد لله رب العالمين والصلاة والسلام على سيدنا محمد وعلى
آله وصحبه اجمعين

الصلاة عبادة. ولا بد للعبادة من شرطين لتكون مقبولة عند الله،
اولهما: ان تكون خالصة لوجه الله يراد بها مرضاته، وثانيهما: ان
تكون صحيحة مطابقة لما جاء به نبينا محمد صلى الله عليه وسلم.

ويتعرض هذا الكراس الى الشرط الثاني بشكل اساس. فحينما
تصح نية المصلي المبتدئ ويتوجه الى عبادة الله، لابد له من مرشد
ياخذه برفق الى افق الصلاة الرحيب. ولذا فقد تناولنا في بحثنا هذا
الجوانب الاساسية والمهمة في الصلاة وحاولنا عرضها بشيء من
الوضوح والتبسيط.

والكراس يحتوي على نشرتين، احدهما لبيان طريقة الوضوء
والغسل، والاخرى لبيان كيفية اداء الصلاة واحكامها. والحقنا
بالنشرتين كتيباً فيه تفصيل لبعض ما جاء في النشرتين مما لابد للمرء
ان يعرفه. ويتضمن الكتيب كذلك جانباً من الايات والاحاديث
الواردة في اعمال الوضوء والصلاة.

ولا يعدو كراسنا هذا سوى نقطة البداية لمسيرة المصلي المباركة
ويمكن للمصلي الرجوع الى مصادر اكثر تفصيلاً متى ماشاء التوسع.
ونصيحتنا في البداية نصيحة الرسول عليه الصلاة والسلام اذ
يقول:

«ان الدين يسر، ولن يشاد الدين احد الا غلبه.
فسددوا وقاربوا وابشروا واستعينوا بالغدوة والروحة وشيء من
الدلجة».

والحمد لله الذي بنعمته تتم الصالحات

خالد محمد خالد

خالد محمد خالد

الوضوء والغسل

الوضوء مفتاح الصلاة. ولا تقبل الصلاة مالم يتوضأ المسلم قبلها، حيث يقول رسول الله صلى الله عليه وسلم: «لا يقبل الله صلاة احدكم اذا احث حتى يتوضأ».

والحدث هو حصول ماينقض الطهارة، وهو على قسمين:

(١) الحدث الاصغر: وهو ماينقض الوضوء ويكون بنتيجة البول/الغائط /ريح الدبر/المذي او الودي (راجع الملحق).
- وينتقض الوضوء كذلك بالنوم المستغرق ومس الفرج بدون حائل.

(٢) الحدث الاكبر: وهو مايستوجب الغسل. ومن موجبات الغسل ماييلي:
خروج المنى بشهوة/التقاء ختان الرجل بختان المرأة (الادخال)/انقطاع الحيض والنفاس (على المرأة ترك الصلاة في وقت الحيض والنفاس)

الوضوء

○ الحدث الاصغر: البول/الغائط/ريح الدبر/المذي او الودي
○ النوم المستغرق
○ مس الفرج بدون حائل

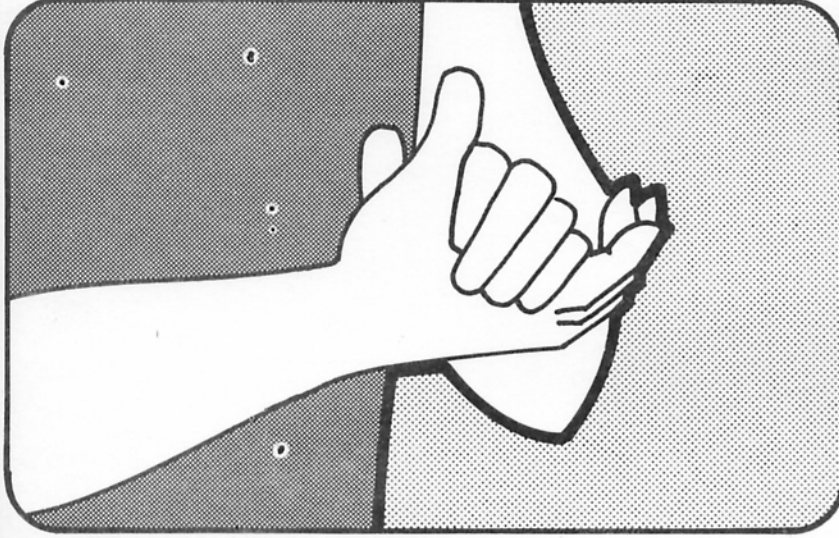
الغسل

○ خروج المنى بشهوة
○ التقاء ختان الرجل بختان المرأة
○ انقطاع الحيض او النفاس

ويستطيع المسلم ان يصلي بالوضوء الواحد ماشاء من الفرائض والنوافل مالم ينتقض وضوءه باحدى النواقص المذكورة فان انتقض وضوءه وجب عليه اعادة الوضوء قبل اداء الصلاة.

ويتم الوضوء والغسل باستخدام الماء النظيف بالطريقة التي سنبينها فيما يلي: «

اولا: الوضوء



غسل الكفين

تنوي الوضوء (والنية تكون بالقلب ولا حاجة للتلفظ بها) فتسمي قائلًا: «باسم الله» ثم تغسل كفيك ثلاثًا.




المضمضة

تدخل الماء بيدك في فمك وتحرك الماء داخل الفم ثم تخرجه تفعل ذلك ثلاث مرات



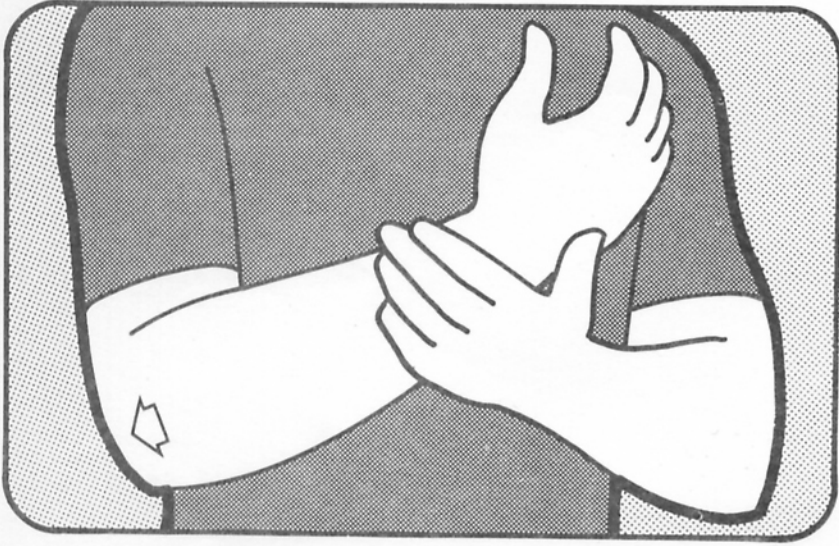
الاستنشاق

تدخل الماء في انفك بيدك اليمنى ثم تنثره بيدك اليسرى ثلاث مرات.



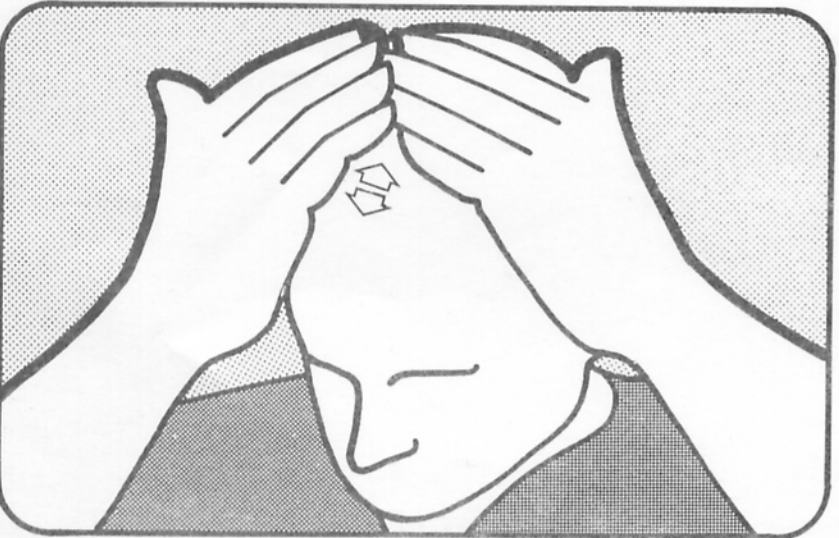
غسل الوجه

تغسل وجهك ثلاث مرات. ويكون غسل الوجه من اعلى الجبهة الى اسفل الذقن طولا ومن الاذن الى الاذن عرضا.



غسل اليدين

تغسل اليد اليمنى الى المرفق ثلاث مرات ثم تغسل اليد اليسرى الى المرفق ثلاث مرات ايضا.

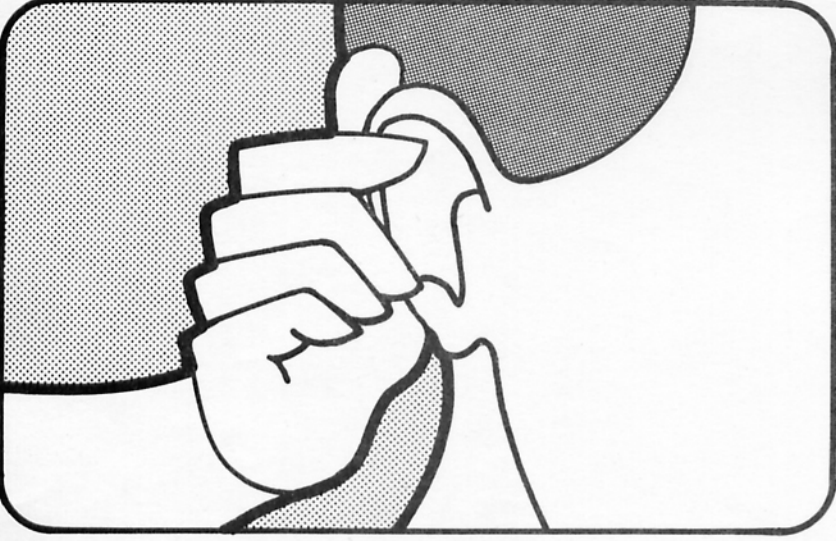


المسح على الرأس

تبلى يديك ثم تمسح بهما على راسك من مقدمته الى الخلف ثم ترجع يديك الى الامام. تفعل ذلك مرة واحدة وتستطيع الاكتفاء بمسح جزء من الرأس.

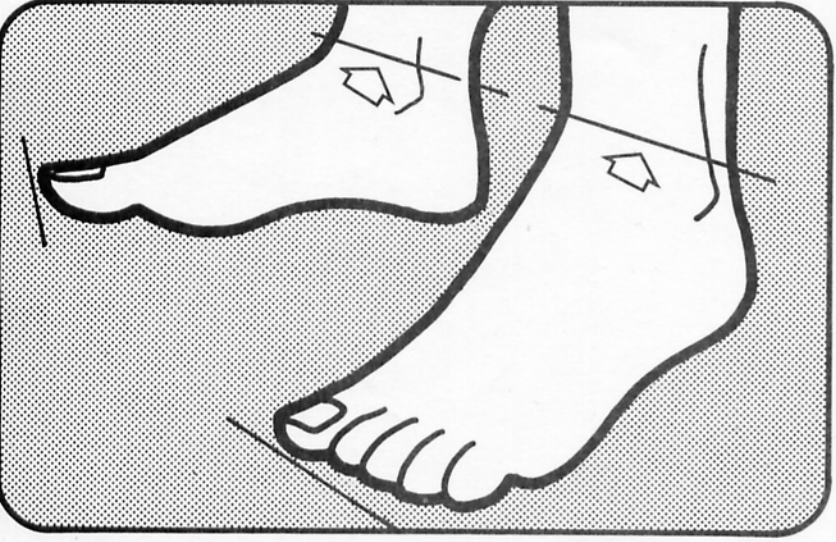
مسح الاذنين

تمسح الاذنين بنفس الماء الذي يؤخذ للرأس. ويكون المسح مرة واحدة ويمكن وصله مع مسح الرأس.



غسل الرجلين

تغسل الرجل اليمنى ثلاث مرات ثم اليسرى كذلك. ويلاحظ في غسل الرجلين اوصول الماء الى الكعبين وهما العظمتان الناتئتان عن جانبي القدم.



ثانيا: الغسل

تنوي الغسل فتسمي وتغسل كفيك ثلاثا ثم تغسل فرجك بيدك اليسرى. بعد ذلك تغسل كفيك مرة اخرى وتتوضا كما بينا سابقا، ثم تفرع الماء على رأسك ثلاث مرات وتتأكد من وصول الماء الى منابت الشعر. ثم تغسل سائر جسمك مبتدأ بالجانب الايمن ثم الايسر مع ملاحظة اوصول الماء الى كافة انحاء الجسم وثنائاه وتختتم الغسل بغسل القدمين.


الصلاة

تتناول هذه النشرة طريقة اداء الصلاة اضافة الى بيان بعض الجوانب المهمة المتعلقة بادائها. وعلينا ان نعرف اولا ان الصلاة نوعان: (١) الفرائض: وهي مايجب على المسلم اداؤها وهي الصلوات الخمس المكتوبات: الصبح / الظهر / العصر / المغرب / العشاء. (٢) السنن والنوافل: وهي الصلوات التي يؤجر المسلم على فعلها ولايأثم على تركها. وتتألف كل صلاة من عدد معين من الركعات. ويتوقف عدد ركعات الصلاة على وقتها بالنسبة للفرائض. اما السنن والنوافل فتصلي بركعتين. ولنتعرف على الركعة اولا، ثم نرى فيما بعد كيف تؤدي الركعة ضمن انواع الصلاة المختلفة.

الركعة

تبدأ الركعة في وضع القيام حيث تكون واقفا وتضع اليد اليمنى على اليد اليسرى على صدرك وفي هذا الوضع تقرأ فاتحة الكتاب وماتيسر من القرآن (راجع تفصيل رقم ٢). وبعد الانتهاء من القراءة ترفع يديك وتكبر قائلا: «الله اكبر» ثم ترقع وفي الركوع تسبح قائلا: «سبحان ربي العظيم» مرة او اكثر. ثم تعتدل قائما وانت تقول: «سمع الله لمن حمده»، وترقع يديك ثم تخفضهما قائلا: «ربنا لك الحمد». بعد ذلك تكبر وتهوي للسجود فتنزل على ركبتيك ثم يديك واخيرا وجهك. وفي السجود تسبح قائلا: «سبحان ربي الاعلى» مرة او اكثر. ثم تكبر وترقع رأسك فتجلس وتقول: «رب اغفر لي، رب اغفر لي» فتكبر وتسجد ثانية وتقول: «سبحان ربي الاعلى» مرة او اكثر وهذا تمام الركعة الواحدة. ويجب ملاحظة اداء كل هذه الحركات كاملة بتأن ودون استعجال حيث تبقى في كل وضع بما لا يقل عن مدة تسبيحة واحدة.

القيام رفع اليدين الركوع الاعتدال من الركوع السجدة الاولى الرفع السجدة الثانية



هذه هي الركعة بمفردها. وسنرى كيف تؤدي الركعات ضمن الصلاة، ولكن قبل ذلك علينا ان نتعرف على الشروط التي لا بد ان تتحقق قبل اداء اي صلاة

- شروط اداء الصلاة**
- ان تكون على وضوء وطاهرا من الجنابة
 - طهارة الملابس والمكان الذي تصلي عليه
 - ستر العورة (راجع حدود العورة في الملحق)
 - العلم بدخول الوقت بالنسبة للفرائض
 - التوجه الى القبلة
 - النية لاداء الصلاة
- فاذا ماتحقت هذه الشروط تستطيع اداء الصلاة

اداء الصلاة: اولا: الفرائض

تتضمن صلاة الصبح ركعتين وهي تصلى كما يلي: ترفع يديك وتكبر قائلا: «الله اكبر»، وتسمى هذه تكبيرة الاحرام وتكون في بداية كل صلاة. بعد ذلك تضع اليد اليمنى على اليد اليسرى على صدرك وتدعو بدعاء الاستفتاح الذي يكون في الركعة الاولى فقط من كل صلاة - راجع الملحق - ثم تقرا فاتحة الكتاب وماتيسر من القرآن وتتم الركعة الاولى الى نهايتها بالطريقة التي وضحناها سابقا وبعد الانتهاء من الركعة الاولى تقوم مباشرة الى الركعة الثانية فتأخذ وضع القيام وتقرأ فاتحة الكتاب مع ماتيسر من القرآن وتتم الركعة الثانية الى نهايتها. وبعد الانتهاء منها تظل جالسا جلسة التشهد الاخير فتقرأ التحيات والتشهد مع الصلوات الابراهيمية كاملة - راجع تفصيل رقم ٧ - ، ثم تسلم وتنتهي بهذا الصلاة وتستطيع الجهر بقراءة الفاتحة وماتيسر من القرآن في هاتين الركعتين.

١ - صلاة الصبح

وهي اربع ركعات: تكبر تكبيرة الاحرام وتأخذ وضع القيام فتدعو بدعاء الاستفتاح ثم تتم ركعتين متتاليتين. تجلس بعد الركعة الثانية جلسة وسطية فتقرأ التحيات الى نهاية التشهد - راجع تفصيل رقم ٦ - بعد ذلك تقوم الى الركعة الثالثة فترفع يديك مكبرا ثم تأخذ وضع القيام وتؤدي ركعتين متتاليتين ايضا. فاذا ما انتهيت من الركعة الرابعة تجلس جلسة التشهد الاخير وتقرأ التحيات والتشهد مع الصلوات الابراهيمية كاملة ثم تسلم ويلاحظ عدم الجهر بالقراءة في صلاة الظهر.

٢ - صلاة الظهر

وهي اربع ركعات. وتصلي كصلاة الظهر تماما

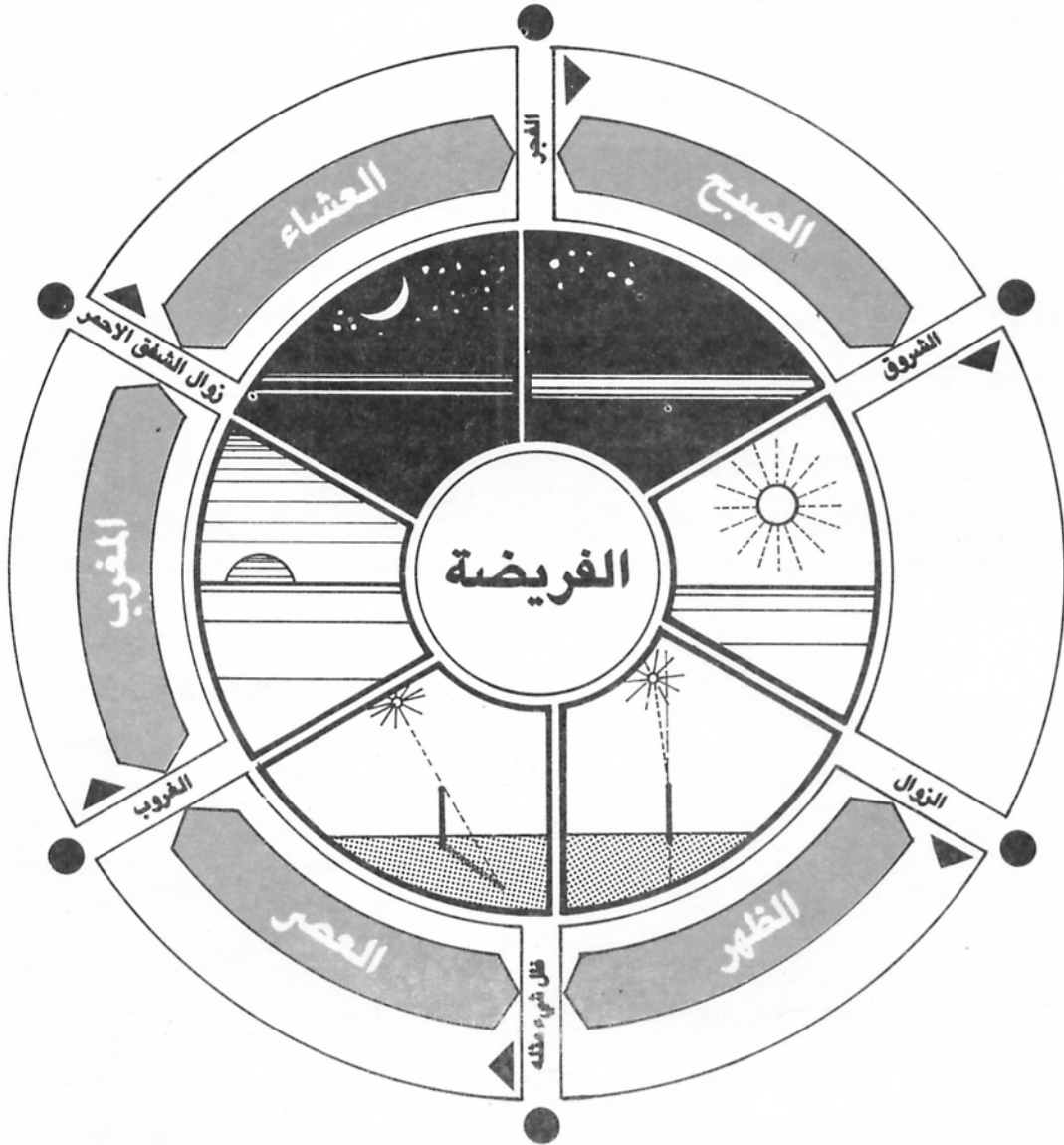
٣ - صلاة العصر

تتألف صلاة المغرب من ثلاث ركعات تبدؤها بتكبيرة الاحرام ودعاء الاستفتاح كالسابق وتؤدي ركعتين متتاليتين تكون القراءة فيهما جهرية تجلس بعد الركعة الثانية جلسة وسطية وتقرأ التحيات الى النهاية التشهد ثم تقوم الى الركعة الثالثة فترفع يديك مكبرا وتأخذ وضع القيام وتؤدي الركعة ولكن دون الجهر بالقراءة (القراءة جهرية في الركعتين الاولتين فقط). وبعد الانتهاء من الركعة الثالثة تبقى جالسا وتؤدي التشهد الاخير فتقرأ التحيات والتشهد مع الصلوات الابراهيمية كاملة ثم تسلم.

٤ - صلاة المغرب

٥- صلاة العشاء وهي اربع ركعات. وتؤدي كصلاة الظهر والعصر ولكن قراءة الفاتحة وماتيسر من القرآن تكون جهرية في الركعتين الاولى والثانية فقط.

اوقات الصلاة



يوضح هذا المخطط الاوقات التي يصح فيها اداء كل فريضة من الفرائض الخمس. ولايجوز اداء صلاة معينة قبل دخول وقتها. كما لايجوز تاخير الصلاة حتى يدخل وقت اخر، الا لضرورة، حيث تؤدي تلك الصلاة في الوقت اللاحق قضاء ويلاحظ في المخطط ان وقت صلاة الصبح ينتهي بشروق الشمس، ولا توجد فريضة ما بين الشروق والزوال. واذما ما استيقظ المسلم بعد الشروق فيتوجب عليه اداء صلاة الصبح قضاء (ملاحظة: احرص على الحصول على جدول مواقيت الصلاة الخاص بمدينتك)

ثانياً: السنن والنوافل

تصلي السنن والنوافل بركعتين في الغالب بما يشبه صلاة الصبح فاذا قلنا ان سنة الظهر القبليّة هي اربع ركعات (راجع جدول عدد ركعات الفرائض والسنن) فهذا يعني ان تصلي صلاة بركعتين وتسلم ثم تصلي بعدها صلاة اخرى بركعتين. وستلاحظ في الجدول ايضا ان سنة الوتر ذات ثلاث ركعات. وهذا يعني ان تصلي ركعتين كاملتين وتسلم ثم تقوم فتكبر لصلاة جديدة ولكن تؤدي ركعة واحدة تجلس بعدها لتقرأ التحيات والتشهد مع الصلوات الابراهيمية ثم تسلم.

جدول عدد ركعات الفرائض والسنن اليومية

الوقت	السنة القبليّة	الفريضة	السنة البعديّة
الصبح	٢	٢	يكره التطوع بالصلاة حتى الشروق
الظهر	٢ او ٤	٤	٢
العصر	٢ او ٤	٤	تكره الصلاة بعد العصر حتى الغروب
المغرب	٢	٣	٢
العشاء	٢	٤	٢

سنة الوتر ١ - ١١ ركعة

ملاحظة

على المصلي ملاحظة الفصل بين صلاة الفرض وصلاة السنة البعديّة بمقدار قليل من الوقت بمعنى عدم اداء صلاة السنة مباشرة بعد الفريضة، وانما يتريث قليلا بعد الفريضة حيث يستحب التسبيح والدعاء وبعد ذلك يؤدي صلاة السنة.

الجمعة

صلاة الجمعة فريضة على الرجال دون النساء وهي تصلي في المسجد يوم الجمعة وقت صلاة الظهر، وتعوض عنها (لايصلي الظهر من يصلي الجمعة) وهي ركعتان بعد الخطبة تقدي فيهما بالامام (اي تصلي خلفه وتؤدي الصلاة معه كما يؤديها).

١ - رفع اليدين

لرفع اليدين اربعة مواضع في الصلاة:


○ عند تكبيرة الاحرام

○ قبل الركوع

○ عند الاعتدال من الركوع

○ قبل الركعة الثالثة

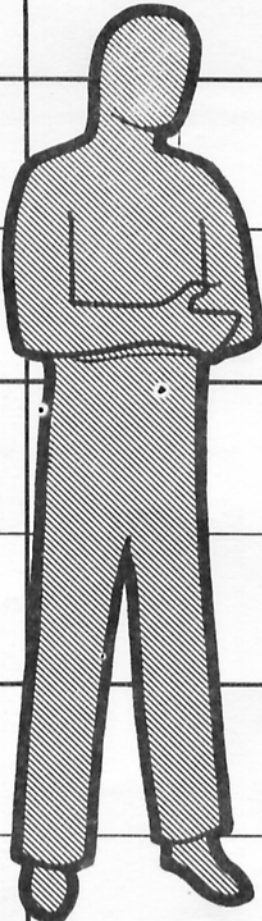
وتتم الحركة برفع الكفين الى مستوى الكتفين او بمحاذاة الاذنين وتقول: «الله اكبر، اما الرفع عند الاعتدال من الركوع فيكون كما هو مبين في تفصيل رقم ٤.



٢ - وضع القيام

تقف معتدلاً وتفتح رجلك بمقدار عرض الكتف وتضع يدك اليمنى على يدك اليسرى على صدرك اما بمسك الرسغ او بمسك الساعد - ولكن تجنب مسك الزند - ويكون النظر الى موضع السجود. تقرأ دعاء الاستفتاح في الركعة الاولى ثم فاتحة الكتاب وماتيسر من القرآن.


وفي الركعة الثانية تقرأ الفاتحة وماتيسر من القرآن. وتكتفي بقراءة الفاتحة في كل من الركعة الثالثة والرابعة وتكون القراءة جهرية في صلاة الصبح والمغرب والعشاء وسرية في صلاة الظهر والعصر.



٣ - الركوع

يكون الركوع بحني الجذع الى الامام ومسك الركبتين باليدين. وقد كان رسول الله صلى الله عليه وسلم ينحني حتى يستوى ظهره افقيا ويفرق بين اصابعه على ركبتيه.

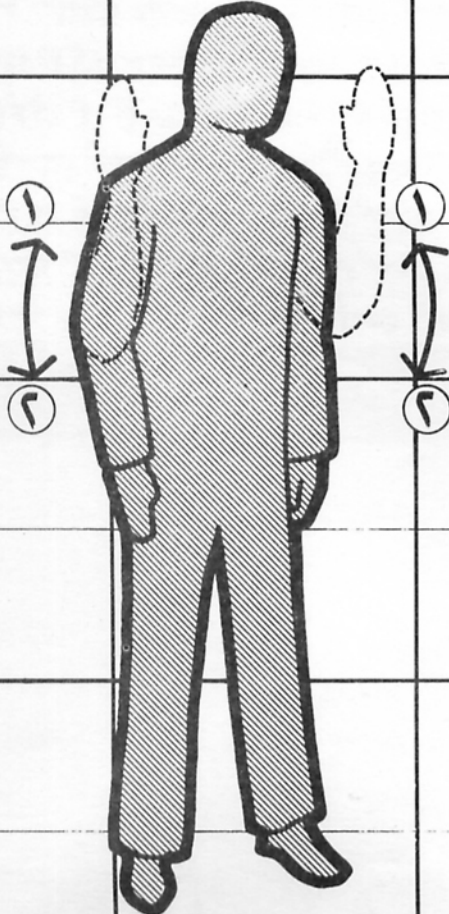
تقول في الركوع: «سبحان ربي العظيم» مرة واحدة كحد ادنى وتزيد على ذلك حسبما تشاء. وتستطيع الدعاء ايضا ولكن يكره قراءة القرآن اثناء الركوع.



٤ - الاعتدال من الركوع

بعد اتمام الركوع تعتدل قائما وانت تقول: «سمع الله لمن حمده»، فترفع يديك كما بينا في تفصيل رقم ١ ولكن تقول: «ربنا لك الحمد».

وعليك ملاحظة تمام الاعتدال مع البقاء معتدلا برهة قصيرة قبل ان تسجد كما يجب ملاحظة عدم رفع البصر الى السماء حيث يكون النظر الى موضع السجود كما هو في وضع القيام.




٥ - السجود

يكون السجود على سبعة اعضاء: الجبهة مع ملامسة الانف للارض، والركبتين ويجب الانتباه الى عدم رفع اي من هذه الاعضاء اثناء السجود وكذلك عدم وضع المرفقين على الارض.

تقول في السجود: سبحان ربي الاعلى مرة على الاقل وتكررها كما تشاء. وعليك الاكثار من الدعاء لان السجود اقرب ماتكون فيه الى الله سبحانه وتعالى.

والركعة تتضمن سجدين، فبعد السجدة الاولى ترفع رأسك وتستوي جالسا وتقول: «رب اغفر لي، رب اغفر لي»، ثم تسجد مرة اخرى وهي كالسجدة الاولى تماما.



٦ - الجلسة الوسطية

وموقعها بعد الركعة الثانية من الصلاة الثلاثية او الرباعية. فبعد الانتهاء من الركعة الثانية تجلس على قدمك اليسرى (اي تفرشها كما في الرسم ولذا يسمى هذا الوضع: الافتراش) وتنصب قدمك اليمنى بتوجيه اصابعها الى القبلة. تبسط كفك اليسرى على ركبتك وتضع اليمنى على فخذك مع رفع السبابة والتحليق بين الابهام والوسطى (اي تجعل الاصبعين كالحلقة) ويكون النظر اليها. تقرأ التحيات الى نهاية التشهد:

التحيات لله والصلوات والطيبات

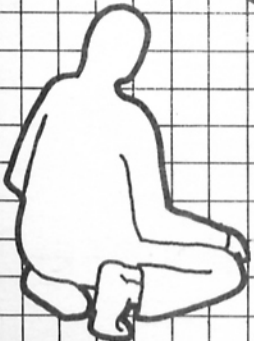
السلام عليك ايها النبي ورحمة الله وبركاته

السلام علينا وعلى عباد الله الصالحين

اشهد ان الا اله الا الله

واشهد ان محمدا عبده ورسوله

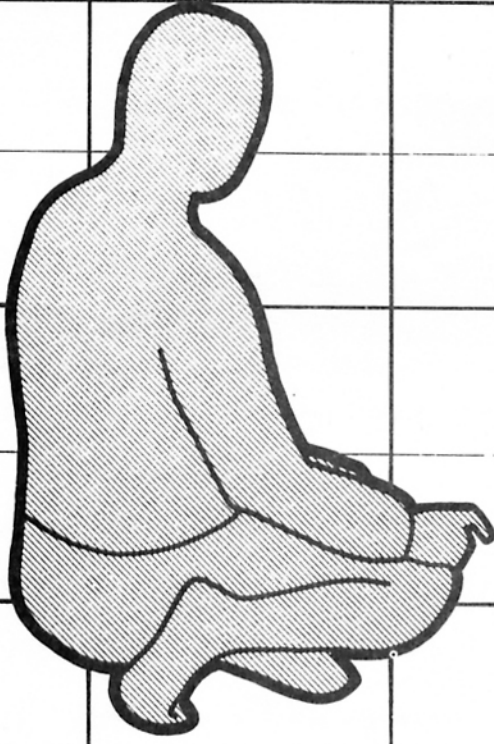
ثم تقوم الى الركعة الثالثة.



٧ - الجلسة النهائية

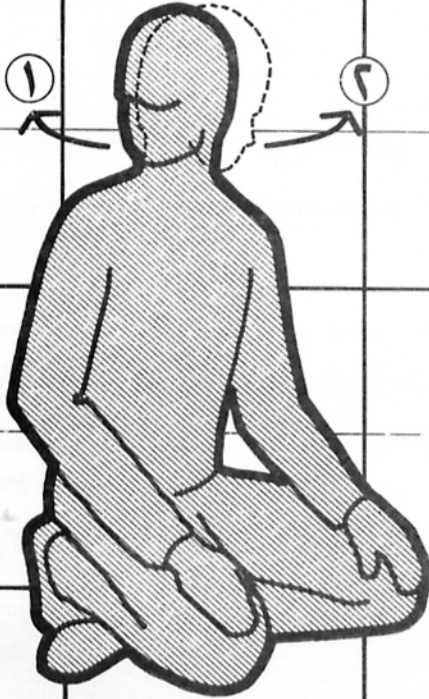
وتكون في نهاية الصلاة قبل التسليم حيث تجلس على مقعدك مع نصب الرجل اليمنى واخراج القدم اليسرى من تحتها. (كما في الرسم، ويسمى هذا الوضع: التورك). اما الكفان فيكون وضعهما كما في جلسة التشهد الوسطية. تقرأ التحيات كما في الجلسة الوسطية وتزيد عليها الصلوات الابراهيمية:

التحيات لله والصلوات والطيبات
السلام عليك ايها النبي ورحمة الله وبركاته
السلام علينا وعلى عباد الله الصالحين
اشهد ان لا اله الا الله
واشهد ان محمدا عبده ورسوله
اللهم صل على محمد وعلى آل محمد
كما صليت على ابراهيم وعلى آل ابراهيم
وبارك على محمد وعلى آل محمد
كما باركت على ابراهيم وعلى آل ابراهيم
في العالمين انك حميد مجيد



٨ - التسليم

بعد الانتهاء من قراءة التحيات والتشهد والصلوات الابراهيمية تدير وجهك الى جهة اليمين اولا وتقول «السلام عليكم ورحمة الله»، ثم الى جهة اليسار وتقول «السلام عليكم ورحمة الله»، وتنتهي بهذا الصلاة.



الملحق

عرضنا في النشرتين الجوانب الرئيسية المتعلقة باداء الوضوء والغسل والصلاة بشيء من التركيز والاختصار. ولاجل الايفوت على القارئ فهم بعض التفاصيل المذكورة، رأينا ضرورة شرحها في هذا الملحق مع اضافة تفاصيل تكميلية اخرى يحتاج اليها المصلي غالبا.

ويحتوي هذا الملحق ايضا على نخبة من الاحاديث النبوية الشريفة الواردة في اعمال الوضوء والغسل والصلاة. فقد قلنا في مقدمة الكراس ان من شروط قبول الاعمال التعبديّة هو موافقتها لشريعة الاسلام التي بعث بها نبينا محمد صلى الله عليه وسلم. وهذه الاحاديث تثبت نسبة الاعمال التي ذكرناها الى الرسول عليه الصلاة والسلام، كما تعد في الوقت نفسه تعريفا للمبتدئ بعلم الحديث ومدخلا الى هذا الاصل المهم من اصول الشريعة الاسلامية الغراء.

المحتويات

ملاحظات	ص ١
ادعية مأثورة	ص ٥
مجموعة الاحاديث	ص ٦

النية

يلاحظ القارئ اننا ذكرنا النية كشرط اساس في بداية كل من الوضوء والغسل والصلاة. والنية في الواقع مهمة لاي عمل تعبدى لقول الرسول عليه الصلاة والسلام. «انما الاعمال بالنيات وانما لكل امرئ ما نوى»، واهمية النية تكمن في تخصيص العمل الذي ستقوم به كعمل تعبدى تبتغي به مرضاة الله سبحانه وتعالى. فحينما تنوي الغسل لازالة الجنابة، يتخصص غسلك حينذاك كغسل شرعي مزيل للجنابة. والغسل الذي لاتنوي به ازالة الجنابة، كان تنوي الاغتسال لازالة الوسخ، لايزيل الجنابة وان اديته بالشكل الذي وصفناه في النشرة. والنية تكون في القلب لانها في الحقيقة انعقاد العزم على فعل شيء معين، فلا داعي للتلفظ بها كان تقول: «نويت ان اتوضأ»، او «نويت ان اصلي»، بل يكفي حضور قلبك والعزم على اداء العمل المعين الذي تريد اداءه.

دعاء الاستفتاح

يكون دعاء الاستفتاح في بداية كل صلاة من الفرض او السنة بعد تكبيرة الاحرام وقبل الشروع بقراءة الفاتحة. وهناك صور عديدة من دعاء الاستفتاح نختار منها:

□ «سبحانك اللهم ربنا وبحمدك، تبارك اسمك وتعالى جدك ولا اله غيرك»
□ وجهت وجهي للذي فطر السموات والارض حنيفا مسلما وما انا من المشركين. ان صلاتي ونسكي ومحياي ومماتي لله رب العالمين لاشريك له وبذلك امرت وانا من المسلمين.

الاستعاذة والبسملة

يسن الاستعاذة بالله بقول «اعوذ بالله من الشيطان الرجيم» قبل قراءة الفاتحة في الركعة الاولى من كل صلاة. والاستعاذة في الركعة الاولى تكفي لسائر ركعات الصلاة ولاداعي لتكرارها قبل القراءة في كل ركعة. اما البسملة، اي: «بسم الله الرحمن الرحيم» فنقرأ قبل الفاتحة وقبل قراءة ماتيسر من القرآن في كل مرة.

الاسرار والجهر

جميع القراءات والتسبيحات تكون سرية (اي تقرؤها في سرك ولا تجهر بها) الا قراءة الفاتحة وماتيسر من القرآن في ركعتي صلاة الصبح والركعتين الاولى من المغرب والعشاء فقط. وقد كان رسول الله صلى الله عليه وسلم يحرك شفثيه في القراءة السرية وقد يجهر احيانا بآية او ببعضهما فيسمعها اصحابه. اما السنن والنوافل فالقراءة فيها تكون سرية في النهار وتستطيع ان تجهر بها ان احببت في سنن ونوافل الليل.

تكبيرات الانتقال

يكبر المصلي بقول: «الله اكبر» حينما يتحرك من وضع الى اخر في الصلاة، باستثناء عند الاعتدال من الركوع حيث يقول:
«سمع الله لمن حمده، ربنا لك الحمد»
وفي صلاة الجماعة تكون تكبيرات الانتقال اشارة من الامام الى المأمومين بالتحرك الى الوضع التالي. فيكبر الامام جهرًا ثم يكبر المأموم بعده سرا وينتقل الى الوضع التالي. ولايجوز مسابقة الامام بالانتقال قبله الى الوضع التالي.

الشك

اذا شك المسلم في حدوث شيء قد نقض وضوءه فعليه ان يطرح هذا الشك جانبا ويؤدي صلاته دون ان يتوضأ مجددا، مادام انه متيقن من توضحه سابقا، فالشك لايزيل اليقين.

السهو

قد ينسى المصلي اثناء صلاته عدد الركعات التي اداها. في هذه الحالة يثبت العدد الاقل الذي يشك فيه ويتم ماتبقى له من الصلاة. فاذا نسي - في صلاة الظهر مثلاً - كم ركعة صلى: اثنين او ثلاثة، فانه يعتبرها ركعتين ويتم ركعتين بعدها، ثم يسجد سجدي السهو قبل ان يسلم هكذا: يسجد السجدة الاولى ثم يرفع رأسه ويجلس ثم يسجد السجدة الثانية ثم يرفع رأسه ويجلس ثم يسلم

المذي والودي

ان مما ذكر من نواقض الوضوء المذي والودي. والمذي سائل شفاف لزج يجده المرء (ذكر او انثى) في ملبسه احياناً بعد تحرك الشهوة في نفسه، ويشبهه الودي الا انه يخرج بعد التبول غالباً. ولا يكون من خروجهما غسل حيث يكفي غسل ما اصاب الجسم والملابس منهما بحفنة من ماء ثم التوضؤ بالطريقة التي بينها.

الاستطاعة

من رحمة الله تعالى انه اذن للمسلم ان يصلي بالحالة التي يقدر عليها. فالذي لا يستطيع ان يؤديها واقفا فله ان يؤديها جالسا او مستلقيا فيوميء برأسه للركوع والسجود.

وقد لا يستطيع الكثير من الناس الجلوس توركاً في جلسة التشهد الاخير كما وضحنا سابقاً في تفصيل رقم ٧. وفي هذه الحالة يستطيع المصلي ان يؤدي التشهد الاخير «مفترشا» كما في تفصيل رقم ٦ ويقرأ التشهد الاخير كاملاً مع الصلوات الابراهيمية كما بينها.

الاختلاف

ان مذكرناه في النشرتين من التفصيلات والاحكام الخاصة بالوضوء والغسل والصلاة لاتمثل سوى طريقة واحدة من الطرق المتعددة والصحيحة الواردة عن النبي محمد صلى الله عليه وسلم. وسيتعرف المسلم، عبر مسيرة الصلاة، على طرق بديلة وصور مختلفة لاداء بعض جوانبها وذلك بما يراه من عمل اخوته المصلين او بما يجده في الكتب احياناً. وللمرء ان يعمل باي طريقة يشاء طالما تصح نسبتها الى الرسول صلى الله عليه وسلم. وعلى المسلم ان يتحرى صحة العمل والا تكون هذه الاختلافات مبعثاً للجدال والحزومة. فهذه الاختلافات لاتمثل فرقة بين المسلمين بقدر ماهي من سعة الدين التي تستوعب البشر جميعاً على اختلاف قدراتهم

الاذان والاقامة وصلاة الجماعة

حينما يدخل وقت الصلاة يرفع الاذان في الجوامع والمساجد للاعلام بدخول الوقت ولحضور صلاة الجماعة. وتكون صفة الاذان كما يلي:

الله اكبر الله اكبر
الله اكبر الله اكبر
اشهد ان لا اله الا الله
اشهد ان لا اله الا الله
اشهد ان محمداً رسول الله
اشهد ان محمداً رسول الله
حي على الصلاة
حي على الصلاة
حي على الفلاح
حي على الفلاح
الله اكبر الله اكبر
لا اله الا الله

(ملاحظة: يضاف في اذان صلاة الصبح: «الصلاة خير من النوم مرتين بعد «حي على الفلاح»)

فيتوجه المصلون الى مساجدهم لاداء صلاة الجماعة. وصلاة الجماعة افضل من صلاة الفرد في بيته او في عمله بـ ٢٧ درجة. وهي من اعظم نعم الله على المسلمين لما فيها من الفضل والخير الكثير. وحينما يدخل المصلي الى المسجد يصلي ركعتين تحية المسجد او السنة القبلية ثم يجلس ينتظر اقامة الصلاة للفريضة. بعد ذلك يتقدم الامام وتقام له الصلاة هكذا:

الله اكبر الله اكبر

اشهد ان لاله الا الله

اشهد ان محمدا رسول الله

حي على الصلاة

حي على الفلاح

قد قامت الصلاة قد قامت الصلاة

الله اكبر الله اكبر

لا اله الا الله

فينتظم المصلون في صفوف لاداء الفريضة. وبعد ان يسوي الامام الصفوف ويطمئن الى اعتدالها يتوجه الى القبلة ويكبر تكبيرة الاحرام فيكبر المصلون خلفه تكبيرة الاحرام ايضا (دون الجهر) ويؤدون الصلاة معه كما يؤديها وبايعاز من تكبيراته.

وبعد الانتهاء من الفريضة يجلس المصلون قليلا للتسبيح والدعاء وذكر الله ثم ينصرفون الى بيوتهم لاداء السنة البعدية حيث انه يستحب اداء السنن والنوافل في البيت (ولا حرج من اداءها في المسجد ايضا).

ملاحظة

□ يستطيع المنفرد في صلاته ان يؤذن ويقيم بالطريقة التي بينها وذلك لتحصيل اجرها وبركتها.

الفرائض والسنن في اعمال الوضوء والغسل والصلاة

علمنا سابقا ان الصلاة نوعان: فريضة وسنة او نافلة. وعلينا ان نعرف ايضا ان من اعمال الصلاة ما هو واجب ومنها ما هو سنة. ومعرفة الفرائض من اعمال الوضوء والغسل والصلاة ضروري لان الاخلال بها يؤدي الى فساد هذه الاعمال وبالتالي عدم قبولها. اما الاخلال بالسنن فلا يؤدي الى فساد العمل، الا انها مطلوبة لزيادة الاجر ولتمام الاتباع لنبينا محمد صلى الله عليه وسلم.

السنن	الفرائض	
<ol style="list-style-type: none"> ١ - التسمية (يقول: بسم الله) ٢ - غسل الكفين ٣ - المضمضة ٤ - الاستنشاق والاستنثار ٥ - مسح الاذنين ٦ - الغسل ثلاثا والقيام 	<ol style="list-style-type: none"> ١ - النية ٢ - غسل الوجه ٣ - غسل اليدين الى المرفقين ٤ - مسح الراس ٥ - غسل الرجلين الى الكعبين ٦ - الترتيب المذكور اعلاه 	الوضوء
<ol style="list-style-type: none"> ١ - التسمية ٢ - غسل الفرج ٣ - الوضوء قبله وبعده 	<ol style="list-style-type: none"> ١ - النية ٢ - ايصال الماء الى كافة اعضاء الجسم وثناياه وكذلك منابت الشعر 	الغسل
<ol style="list-style-type: none"> ١ - دعاء الاستفتاح ٢ - وضع اليد اليمنى على اليد اليسرى ٣ - قول آمين بعد قراءة الفاتحة ٤ - قراءة ماتيسر من القرآن بعد الفاتحة ٥ - الجهر في الصلاة الجهرية ٦ - التسبيح في الركوع والسجود ٧ - قول سمع الله لمن حمده، ربنا لك الحمد في الاعتدال من الركوع ٨ - تكبيرات الركوع والسجود ٩ - التشهد الاول والجلوس له ولفظه ١٠ - التسليمة الثانية 	<ol style="list-style-type: none"> ١ - النية ٢ - تكبيرة الاحرام بلفظ الله اكبر ٣ - القيام في الفرض للمستطيع ٤ - قراءة الفاتحة ٥ - الركوع ٦ - الرفع من الركوع والاعتدال فيه ٧ - السجود ٨ - الرفع من السجود ٩ - الجلوس الاخير ١٠ - التسليم ١١ - الطمأنينة في كل وضع 	الصلاة

ادعية مأثورة

ان رحمة الله واسعة لا يدرك البشر حدودها. فبعد كل النعم التي وهبها الله سبحانه لعباده يناديهم ليدعوه وليستجيب لهم، اذ يقول سبحانه: «واذا سألك عبادي عني فاني قريب اجيب دعوة الداع اذا دعان فليستجيبوا لي وليؤمنوا بي لعلهم يرشدون».

ويحب الله ان يدعوه العبد لاية حاجة من حاجاته وان صغرت. وللمؤمن ان يدعو ربه بما يشاء. وهناك ادعية وردت عن النبي صلى الله عليه وسلم في مواضع معينة من الوضوء والغسل والصلاة ويحرص المؤمنون على حفظ هذه الادعية والدعاء بها في مواضعها، ذلك لان النبي عليه الصلاة والسلام هو اعلم بما يرضي ربه كما ان الدعاء بادعية الرسول يمثل اقتداءً به وسيرا على سنته المباركة عليه افضل الصلاة واتم التسليم.

الدعاء بعد الوضوء

عن عمر بن الخطاب رضي الله عنه قال:

قال رسول الله صلى الله عليه وسلم «من توضأ فأحسن الوضوء ثم قال: اشهد ان لا اله الا الله وحده لا شريك له واشهد ان محمدا عبده ورسوله اللهم اجعلني من التوابين واجعلني من المتطهرين، فتحت له ثمانية ابواب من الجنة يدخل من ايها شاء».

رواه مسلم والترمذي

الدعاء بعد الاذان

عن جابر بن عبد الله رضي الله عنه:

ان رسول الله صلى الله عليه وسلم قال: «من قال حين يسمع النداء: اللهم رب هذه الدعوة التامة والصلاة القائمة آت محمدا الوسيلة والفضيلة وابعثه مقاما محمودا الذي وعدته، حلت له شفاعتي يوم القيامة».

رواه البخاري

دعاء

الركوع والسجود

عن علي رضي الله عنه في وصف صلاة رسول الله صلى الله عليه وسلم يقول:
واذا ركع يقول في ركوعه: «اللهم لك ركعت وبك آمنت ولك اسلمت، خضع لك سمعي وبصري ومخي وعظمي وعصبي»
واذا سجد يقول في سجوده: «اللهم لك سجدت وبك آمنت ولك اسلمت، سجد وجهي للذي خلقه وصوره وشق سمعه وبصره، تبارك الله احسن الخالقين».

رواه مسلم

الدعاء بعد التشهد

الاخير

عن ابي بكر الصديق رضي الله عنه:
انه قال لرسول الله صلى الله عليه وسلم: علمني دعاء ادعوه به في صلاتي، قال: «قل اللهم اني ظلمت نفسي ظلما كثيرا [كبيرا] ولا يغفر الذنوب الا انت فاغفر لي مغفرة من عندك وارحمني انك انت الغفور الرحيم».

رواه البخاري

الدعاء بعد الصلاة

عن ثوبان رضي الله عنه:

كان رسول الله صلى الله عليه وسلم اذا انصرف من صلاته استغفر ثلاثا (يقول استغفر الله، ثلاث مرات) وقال: «اللهم انت السلام ومنك السلام تباركت يا ذا الجلال والاکرام».

رواه مسلم

مجموعة الاحاديث

نستعرض فيما يلي مجموعة من الاحاديث الواردة في مجال الوضوء والغسل والصلاة. وقد تم عرض الاحاديث بشكل يسهل الرجوع اليها وقت الحاجة. ولناخذ مثالا من المجموعة مع شرح الطريقة التي اتبعت في عرض الحديث

الجلوس للتشهد (٢٨) عن الزبير رضي الله عنه قال:

كان رسول الله صلى عليه وسلم اذا جلس في التشهد وضع يده اليمنى على فخذه اليمنى ويده اليسرى فحذه اليسرى وأشار بالسبابة ولم يجاوز بصره اشارته

رواه مسلم واحمد والنسائي

٤

٥

١

٢

٣

(١) موضوع الحديث

(٢) رقم الحديث ضمن هذه المجموعة.

(٣) الصحابي الذي شاهد رسول الله صلى الله عليه وسلم اوسمع منه فنقل الحديث

(٤) نص الحديث الذي رواه الصحابي (الاقواس المزدوجة) ، داخل الحديث تضم نص كلام الرسول عليه الصلاة والسلام. اما الاقواس المربعة [] فتضم زيادة للحديث من رواية اخرى.

(٥) العالم - او مجموعة العلماء - الذين وصلهم الحديث فقاموا بالتحقق من صحة نسبته الى الرسول عليه الصلاة والسلام وجمعوها في كتبهم.

اولا: الوضوء

بسم الله الرحمن الرحيم

ياايها الذين آمنوا اذا قمتم الى الصلاة فاغسلوا وجوهكم وايديكم الى المرافق وامسحوا برؤوسكم وارجلكم الى الكعبين وان كنتم جنبا فاطهروا.

المائدة ٦

فرضية الوضوء

١ - عن ابي هريرة رضي الله عنه:

ان النبي صلى الله عليه وسلم قال: «لا يقبل الله صلاة احدكم اذا حدث حتى يتوضا».

رواه الشيخان وابو داود والترمذي

فضل الوضوء

٢ - عن عبدالله الصنابجي:
ان رسول الله صلى الله عليه وسلم قال: «اذا توضأ العبد فمضمض خرجت الخطايا من فيه، فاذا استنثر خرجت الخطايا من انفه، فاذا غسل وجهه خرجت الخطايا من وجهه حتى تخرج من اشفار عينيه، فاذا غسل يديه خرجت الخطايا من يديه حتى تخرج من تحت اظافر يديه، فاذا مسح برأسه خرجت الخطايا من رأسه حتى تخرج من اذنيه، فاذا غسل رجله خرجت الخطايا من رجله حتى تخرج من تحت اظافر رجله، ثم كان مشيه الى المسجد وصلاته نافلة».

رواه مالك والنسائي وابن ماجه والحاكم

النية

٣ - عن عمر بن الخطاب رضي الله عنه:
ان النبي صلى الله عليه وسلم قال: «انما الاعمال بالنيات وان لكل امرىء ما نوى...».

رواه الجماعة

غسل الكفين

٤ - عن اوس الثقفي انه قال:
رايت رسول الله صلى الله عليه وسلم توضأ فاستوكف ثلاثا.

رواه احمد والنسائي

المضمضة

٥ - عن لقيط بن صبرة
ان النبي صلى الله عليه وسلم قال: «اذا توضأت فمضمض».

رواه ابو داود والبيهقي

الاستنشاق والاستنثار

٦ - عن ابي هريرة
ان النبي صلى الله عليه وسلم قال: «اذا توضأ احدكم فليجعل في انفه ماء ثم ليستنثر».

رواه الشيخان وابو داود

مسح الرأس

٧ - عن عبد الله بن زيد:
ان النبي صلى الله عليه وسلم مسح رأسه بيديه فاقبل بهما وادبر، بدأ بمقدم رأسه ثم ذهب بهما الى قفاه ثم ردهما الى المكان الذي بدأ منه.

رواه الجماعة

مسح الاذنين

٨ - عن المقدم بن معد يكره:
ان رسول الله صلى الله عليه وسلم مسح في وضوئه رأسه واذنيه ظاهرهما وباطنهما وادخل اصبعيه في صماخي اذنيه.

رواه ابو داود والطحاوي

التيامن

٩ - عن ابي هريرة
ان النبي صلى الله عليه وسلم قال: «اذا لبستم واذا توضاتم فابدعوا بايمانكم».

رواه احمد وابو داود والترمذي والنسائي

الغسل

١٠ - عن عائشة الصديقة رضي الله عنها:

ان النبي صلى الله عليه وسلم كان اذا اغتسل من الجنابة يبدأ فيغسل يديه ثم يفرغ بيمينه على شماله فيغسل فرجه ثم يتوضأ وضوءه للصلاة ثم يأخذ الماء ويدخل اصابعه في اصول الشعر حتى اذا رأى انه قد استبرأ حفن على راسه ثلاث حثيات، ثم افاض الماء على سائر جسده.

رواه البخاري ومسلم

ثانيا: الصلاة

بسم الله الرحمن الرحيم

ياايها الذين آمنوا اركعوا واسجدوا واعبدوا ربكم وافعلوا الخير لعلكم تفلحون

الحج ٧٧

الفرائض

١١ - عن طلحة بن عبيد الله:

ان اعرابيا جاء الى رسول الله صلى الله عليه وسلم نائر الشعر فقال: يا رسول الله اخبرني ما فرض الله علي من الصلوات؟ فقال: «الصلوات الخمس الا ان تطوع شيئا»..

رواه البخاري ومسلم

كيفية الصلاة

١٢ - عن ابي هريرة قال:

دخل رجل المسجد فصلى ثم جاء الى النبي صلى الله عليه وسلم يسلم فرد عليه السلام وقال: ارجع فصل فانك لم تصل فرجع، ففعل ذلك ثلاث مرات، قال فقال: والذي بعثك بالحق ما احسن غير هذا فعلمني. قال: «اذا قمت الى الصلاة فكبر ثم اقرأ ما تيسر معك من القرآن، ثم اركع حتى تطمئن راکعا ثم ارفع حتى تعتدل قائما، ثم اسجد حتى تطمئن ساجدا، ثم ارفع حتى تطمئن جالسا، ثم اسجد حتى تطمئن ساجدا، ثم ارفع ذلك في صلاتك كلها».

رواه احمد والبخاري ومسلم

تكبيرة الاحرام

١٣ - عن علي رضي الله عنه:

ان النبي صلى الله عليه وسلم قال: «مفتاح الصلاة الطهور وتحريمها التكبير وتحليلها التسليم».

رواه الشافعي واحمد وابو داود وابن ماجه والترمذي

١٤ - عن ابي حميد

ان النبي صلى الله عليه وسلم كان اذا قام الى الصلاة اعتدل قائما ورفع يديه ثم

قال: «الله اكبر».

رواه ابن ملجه وصححه ابن خزيمة وابن حبان

دعاء الاستفتاح

١٥ - عن عمر بن الخطاب:
انه كان يقول بعد تكبيرة الاحرام: «سبحانك اللهم وبحمدك تبارك اسمك وتعالى
جدا ولا اله غيرك».
رواه مسلم بسند منقطع والدارقطني موصولا وموقوفا على عمر

قراءة الفاتحة

١٦ - عن عبادة بن الصامت:
ان النبي صلى الله عليه وسلم قال: «لا صلاة لمن لم يقرأ بفاتحة الكتاب».
رواه الجماعة

القراءة

١٧ - عن ابي سعيد
امرنا ان نقرأ بفاتحة الكتاب وماتيسر.
رواه ابو داود

١٨ - عن ابي قتادة:

ان النبي صلى الله عليه وسلم كان يقرأ في الظهر في الاوليين بام الكتاب وسورتين
وفي الركعتين الاخيرين بام الكتاب ويسمعنا الاية احيانا يطول في الركعة الاولى مالا
يطول في الثانية وهكذا في العصر وهكذا في الصبح.
رواه البخاري ومسلم وابو داود

موضع اليد في القيام

١٩ - عن وائل بن حجر قال:
صليت مع النبي صلى الله عليه وسلم فوضع يده اليمنى على يده اليسرى على
صدره.
رواه ابن خزيمة وصححه

صفة الركوع

٢٠ - عن ابي حميد:
ان النبي صلى الله عليه وسلم كان اذا ركع اعتدل ولم يصوب رأسه ولم يقنعه (اي
لا يرفع رأسه ولا يخفضه) ووضع يديه على ركبتيه كأنه قابض عليهما.
رواه النسائي

الذكر في الركوع

٢١ - عن حذيفة قال:
صليت مع رسول الله صلى الله عليه وسلم فكان يقول في ركوعه: «سبحان ربي
العظيم».
رواه مسلم واصحاب السنن

الهوي الى السجود

٢٢ - عن وائل بن حجر قال:
رايت رسول الله صلى الله عليه وسلم اذا سجد وضع ركبتيه قبل يديه واذا نهض
رفع يديه قبل ركبتيه.
رواه اصحاب السنن الاربعة وابن خزيمة وابن السكن

صفة السجود

٢٣ عن ابي حميد:
ان النبي صلى الله عليه وسلم كان اذا سجد وضع يديه غير مفترشهما ولا قابضهما
واستقبل باطراف اصابع رجليه القبلة.
رواه البخاري

السجود

٢٤ - عن ابن عباس قال:

قال النبي صلى الله عليه وسلم: «أمرت أن أسجد على سبعة أعظم: على الجبهة - وأشار بيده على أنفه - واليدين والركبتين وأطراف القدمين».

متفق عليه

الذكر في السجود

٢٥ - عن حذيفة

أن النبي صلى الله عليه وسلم كان يقول في سجوده: «سبحان ربي الأعلى».

رواه أحمد ومسلم وأصحاب السنن

الجلسة بين السجدين

٢٦ - عن أبي حميد في صفة صلاة النبي صلى الله عليه وسلم قال:

ثم ثنى رجله اليسرى وقعد عليها ثم اعتدل حتى رجع كل عظم موضعه ثم هوى ساجدا.

رواه أحمد وأبو داود والترمذي

الدعاء بين السجدين

٢٧ - عن حذيفة

أن النبي صلى الله عليه وسلم كان يقول بين السجدين: «رب اغفر لي».

رواه النسائي وابن ماجه

الجلوس للتشهد

٢٨ - عن الزبير رضي الله عنه:

كان رسول الله صلى الله عليه وسلم إذا جلس في التشهد وضع يده اليمنى على فخذه اليمنى ويده اليسرى على فخذه اليسرى وأشار بالسبابة ولم يجاوز بصره أشارته.

رواه مسلم وأحمد والنسائي

جلسة التشهد الأول

وجلسة

التشهد الأخير

٢٩ - عن أبي حميد في صفة صلاة النبي صلى الله عليه وسلم قال:

فإذا جلس في الركعتين جلس على رجله اليسرى ونصب اليمنى فإذا جلس في الركعة الأخيرة قدم رجله اليسرى ونصب الأخرى وقعد على مقعدته.

رواه البخاري

صيغة التشهد

٣٠ - عن ابن مسعود قال:

كنا إذا جلسنا مع رسول الله صلى الله عليه وسلم في الصلاة قلنا السلام على الله قبل عباده السلام على فلان وفلان، فقال رسول الله صلى الله عليه وسلم: «لا تقولوا السلام على الله، فإن الله هو السلام، ولكن إذا جلس أحدكم فليقل: التحيات لله والصلوات والطيبات: السلام عليك أيها النبي ورحمة الله وبركاته، السلام علينا وعلى عباد الله الصالحين، فانكم إذا قلتم ذلك أصاب كل عبد صالح في السماء والأرض (أوبين السماء والأرض)، أشهد أن لا إله إلا الله وأشهد أن محمدا عبده ورسوله، ثم ليختر من الدعاء أعجبه إليه فيدعو به».

رواه الجماعة

الصلوات الإبراهيمية

٣١ - عن ابي مسعود البدرى قال:

قال بشير بن سعد: يارسول الله امرنا ان نصلي عليك فكيف نصلي عليك؟ فسكت ثم قال: «قولوا: اللهم صل على محمد وعلى آل محمد كما صليت على [ابراهيم وعلى] آل ابراهيم وبارك على محمد وعلى آل محمد كما باركت على [ابراهيم وعلى] آل ابراهيم في العالمين انك حميد مجيد، والسلام كما علمتم».

رواه مسلم واحمد

تكبيرات الانتقال

٣٢ - عن ابي بكر عبد الرحمن بن الحارث انه سمع ابا هريرة يقول:

كان رسول الله صلى الله عليه وسلم اذا قام الى الصلاة يكبر حين يقوم ثم يكبر حين يركع ثم يقول سمع الله لمن حمده حين يرفع صلبه من الركعة ثم يقول وهو قائم ربنا لك الحمد قبل ان يسجد ثم يقول الله اكبر حين يهوي ساجدا ثم يكبر حين يرفع رأسه ثم يكبر حين يقوم من الجلوس في اثنتين ثم يفعل ذلك في كل ركعة حتى يفرغ من الصلاة. قال ابو هريرة: كانت هذه صلاته حتى فارق الدنيا.

رواه احمد والبخاري ومسلم وابو داود

رفع اليدين

٣٣ - عن ابن عمر قال:

كان النبي صلى الله عليه وسلم اذا قام الى الصلاة رفع يديه حتى يكونا حذو منكبيه ثم يكبر، فاذا اراد ان يركع رفعهما مثل ذلك، واذا رفع رأسه من الركوع رفعهما كذلك وقال: «سمع الله لمن حمده ربنا ولك الحمد».

رواه البخاري ومسلم والبيهقي

رفع اليدين عند

٣٤ عن علي في وصف صلاة النبي صلى الله عليه وسلم:

انه كان اذا قام من السجدين رفع يديه حذو منكبيه وكبر.

القيام الى الركعة الثالثة

رواه ابو داود واحمد والترمذي

النهي عن الاشارة باليد عند السلام

٣٥ - عن جابر بن سمرة قال:

كنا نصلي خلف النبي صلى الله عليه وسلم فقال: «ما بال هؤلاء يسلمون بايديهم كأنها اذنان خيل شمس، انما يكفي احدكم ان يضع يده على فخذه ثم يقول: السلام عليكم، السلام عليكم».

رواه النسائي

السنن والنوافل

٣٦ - عن ابن عمر رضي الله عنه

ان النبي صلى الله عليه وسلم قال: «صلاة الليل والنهار مثنى مثنى،

رواه ابو داود والترمذي والنسائي وابن ماجه

السنن الراقبة

٣٧ - عن عائشة رضي الله عنها قالت:

كان رسول الله صلى الله عليه وسلم لا يدع اربعا قبل الظهر وركعتين قبل الفجر على كل حال.

رواه احمد والبخاري

السنن الراقبة

٣٨ - عن ابن عمر قال:

حفظت من النبي صلى الله عليه وسلم عشر ركعات: ركعتين قبل الظهر وركعتين بعدها، وركعتين بعد المغرب في بيته وركعتين بعد العشاء في بيته وركعتين قبل صلاة الصبح.

رواه البخاري

سنة العصر القبلية

٣٩ - عن ابن عمر قال:

قال رسول الله صلى الله عليه وسلم: «رحم الله امرأ صلى قبل العصر اربعاً».

رواه احمد وابو داود

سنة المغرب القبلية

٤٠ - عن عبد الله بن مغفل

ان النبي صلى الله عليه وسلم قال: «صلوا قبل المغرب، صلوا قبل المغرب» ثم قال في الثالثة «لمن شاء»

رواه البخاري

سنن الصلوات القبلية

٤١ - عن عبد الله بن مغفل

ان النبي صلى الله عليه وسلم قال: «بين كل اذانين صلاة بين كل اذانين صلاة» ثم قال في الثالثة «لمن شاء».

رواه الجماعة

٤٢ - عن ابن الزبير:

ان النبي صلى الله عليه وسلم قال: «مامن صلاة مفروضة الا وبين يديها ركعتان».

رواه ابن حبان

الفصل بين الفريضة والنافلة

٤٣ - عن رجل من اصحاب النبي صلى الله عليه وسلم:

ان رسول الله صلى الله عليه وسلم صلى العصر فقام رجل يصلي فرآه عمر فقال له: اجلس فانما هلك اهل الكتاب انه لم يكن لصلاتهم فصل، فقال رسول الله صلى الله عليه وسلم: «احسن ابن الخطاب».

رواه احمد واصحاب السنن

اوقات كراهة التطوع بالصلوة

٤٤ - عن ابي سعيد

ان النبي صلى الله عليه وسلم قال: «لا صلاة بعد صلاة العصر حتى تغرب الشمس، ولا صلاة بعد صلاة الفجر حتى تطلع الشمس».

رواه البخاري ومسلم

صلاة الوتر

٤٥ - عن علي رضي الله عنه قال:

ان الوتر ليس بحتم كصلاتكم المكتوبة ولكن رسول الله صلى الله عليه وسلم اوتر ثم قال: «يا اهل القرآن اوتروا فان الله وتر يحب الوتر».

رواه احمد واصحاب السنن

كتب ومراجع

لابد لكل مسلم يجتهد في تحقيق رضا ربه ان يتوسع في معرفة اصول دينه. وتبرز هنا حاجته الى البحث والسؤال ومراجعة الكتب واقتنائها. ولجل تيسير المهمة بعض الشيء للمبتدىء، رأينا ان نشير الى اسماء كتب مفيدة لا يستغني عنها المسلم كمراجع اساسية في مكتبته:

● ١ - تفسير المؤمنين (اعداد عبد الودود يوسف)

وهو تفسير موجز للقرآن الكريم. ثم اخراجه بشكل حاشية على جوانب صفحات المصحف. وقد روعي لهذا التفسير ان يناسب حاجة ابناء هذا العصر وفهمهم والضرورات الفكرية التي يحتاجونها وهو يعرض معاني الايات بلغة حديثة ومفهومة.

● ٢ - كلمات القرآن (حسنين محمد مخلوف)

وهو معجم لكلمات القرآن، يعطي معنى الكلمة المفردة ضمن معنى السياق القرآني. والمفردات مرتبة حسب ترتيبها في آيات وسور القرآن.

● ٣ - نور اليقين في سيرة سيد المرسلين (محمد الخضري بك)

تاريخ حياة الرسول المصطفى منذ ولادته ولغاية وفاته عليه الصلاة والسلام. والكتاب يستعرض الاحداث بأسلوب سهل وممتع لا يحتاج معه الى شرح او تعليق.

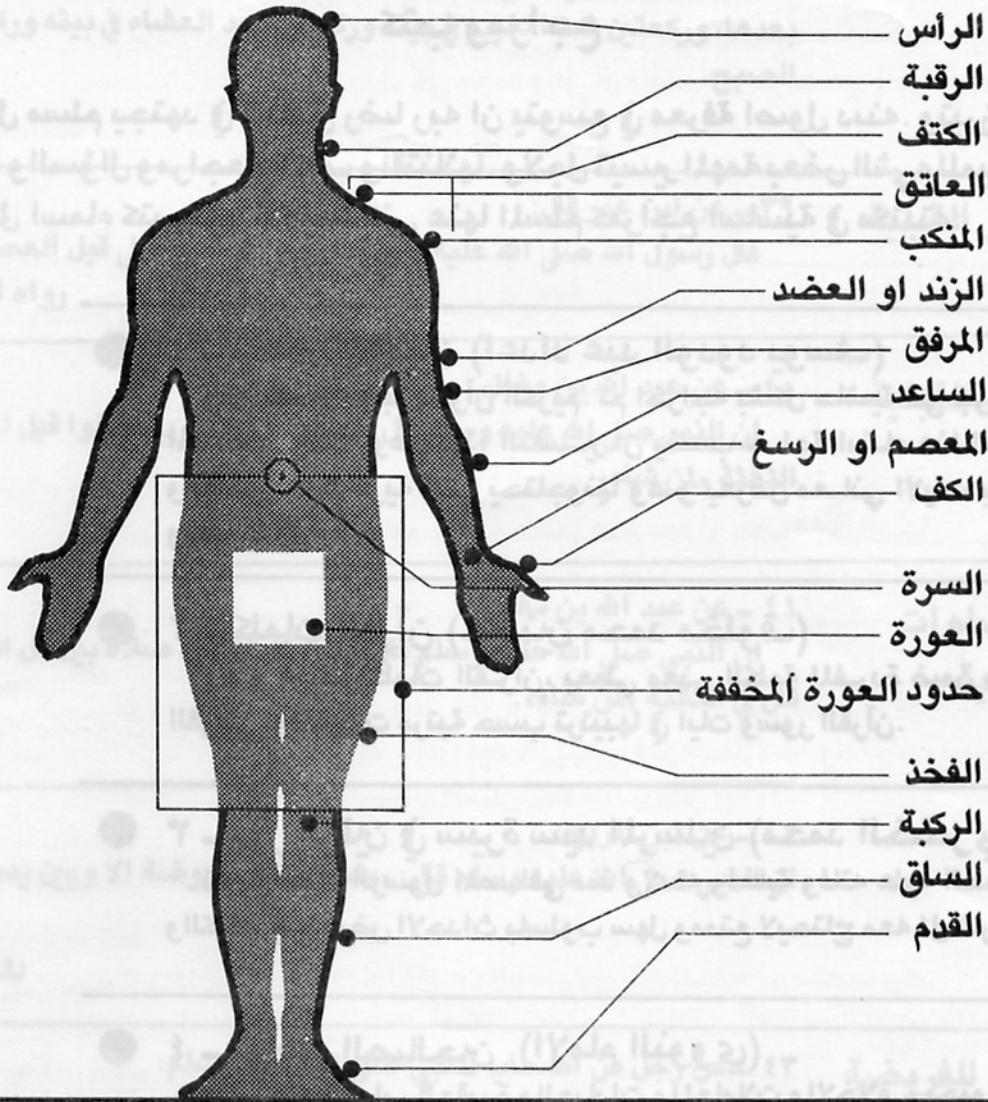
● ٤ - رياض الصالحين (الامام النووي)

كتاب عام في آداب العقيدة والعبادات والمعاملات والاخلاق ويحتوي على ابواب كثيرة تهتم المسلم في عموم حياته. وهو يستعرض الايات القرآنية والاحاديث النبوية الشريفة لكثير مما يتعلق بحياة المسلم.

● ٥ - فقه السنة (سيد سابق)

وهو مرجعنا الرئيس لهذه النشرة ويجمع الاحكام الخاصة بالعبادات (الصلاة، الصيام الحج الزكاة) والمعاملات (الزواج، البيع والشراء.. الخ) ويعرض الكتاب الكثير من النصوص القرآنية والاحاديث النبوية المتعلقة بالاحكام ويتميز الكتاب بالحياد بين اقوال الفقهاء واجتهاداتهم حيث يعرضها دون تحيز الى مذهب معين.

اسماء اعضاء الجسم التي ورد بعض منها في هذا الكراس



العقب
الكعب



الخنصر
البنصر
الوسطى
السيابة
الابهام



الحنك أو الذقن
الجبهة



كراس موجز لتعليم الصلاة يفيد المبتدئ والمتمرس على حد سواء،
وذلك بعرض المبادئ الأساسية لاداء الصلاة بالاضافة الى بيان تفصيلات
مهمة تغفل الكثير من كتب الصلاة المختصرة عن ذكرها.
والكراس يحتوي على نشرتين مصورتين مع ملحق تكميلي يضم مجموعة
من الاحاديث النبوية الشريفة الواردة في الوضوء والصلاة وقد صممت
النشرتان مع الكتيب بشكل يسهل الرجوع الى موضوعاتها مما يجعل
الكراس مرجعا مفيدا للمصلي من شأنه ان يصحح صلاته ويجعلها بأقرب ما
تكون من صلاة الرسول المصطفى عليه افضل الصلاة واتم التسليم.

طبع الدار العربية. بغداد
حقوق الطبع محفوظة للمؤلف ص ب ٧٣٨٣ بغداد العراق